

UNTUK MAHASISWA

# PEDOMAN PEMBELAJARAN UIN SUKA DARING

UNIVERSITAS ISLAM NEGERI  
SUNAN KALIJAGA YOGYAKARTA  
2021



UNIVERSITAS ISLAM NEGERI  
SUNAN KALIJAGA  
YOGYAKARTA



Lembaga  
Penjaminan  
Mutu  
UIN SUNAN KALIJAGA



ASEAN  
University  
Network



AUN-QA  
A Touch of Quality



BR-PT



KAN  
Komite Akreditasi Nasional



TÜVRheinland®



AIUA  
International Association  
of Islamic Universities

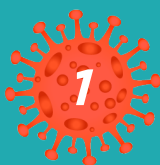


IABEE

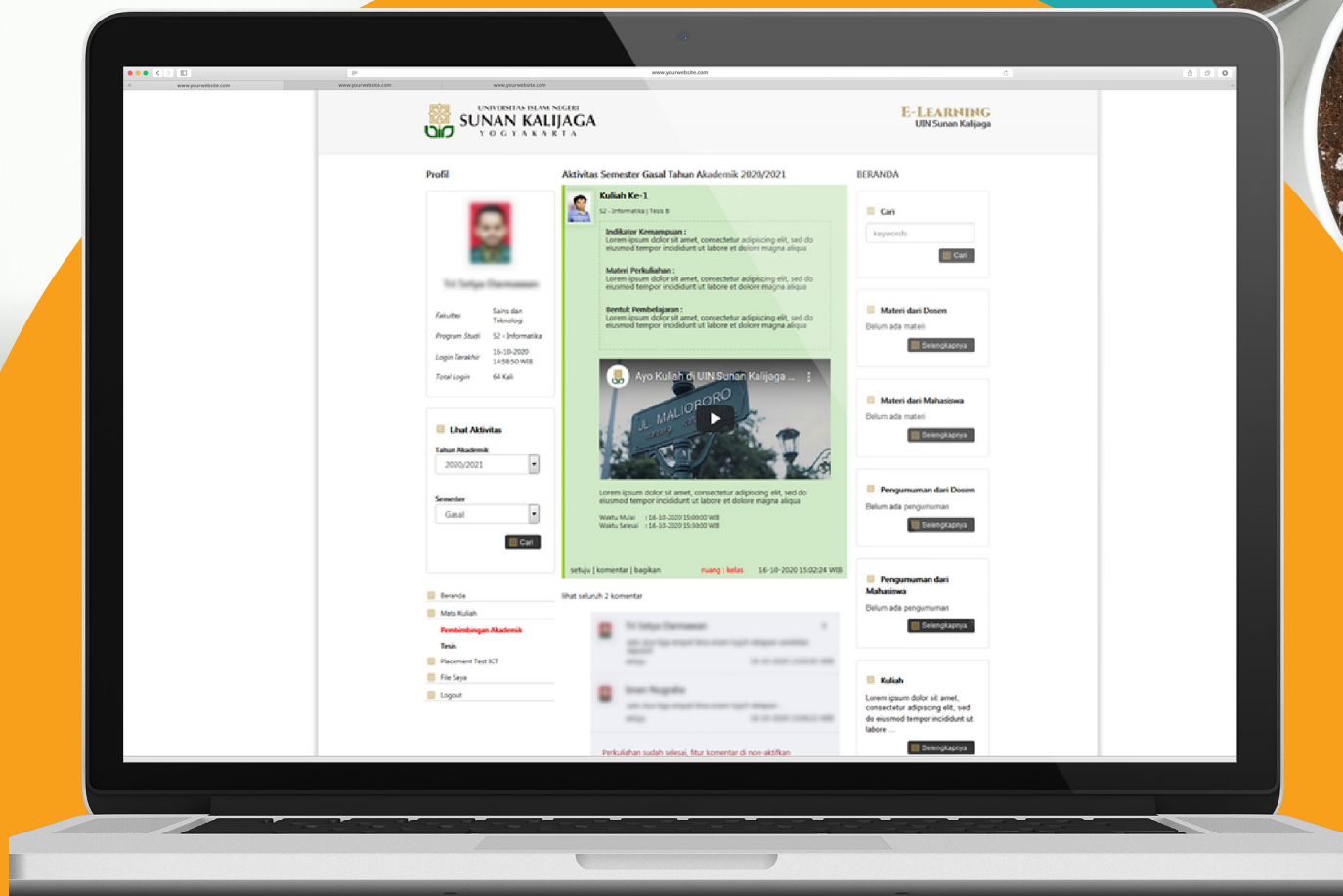
# Akses Sistem E-learning



Untuk mengakses sistem e-learning menuju pada link [learning.uin-suka.ac.id](https://learning.uin-suka.ac.id) login menggunakan NIM dan Password. Kemudian klik tombol Login.



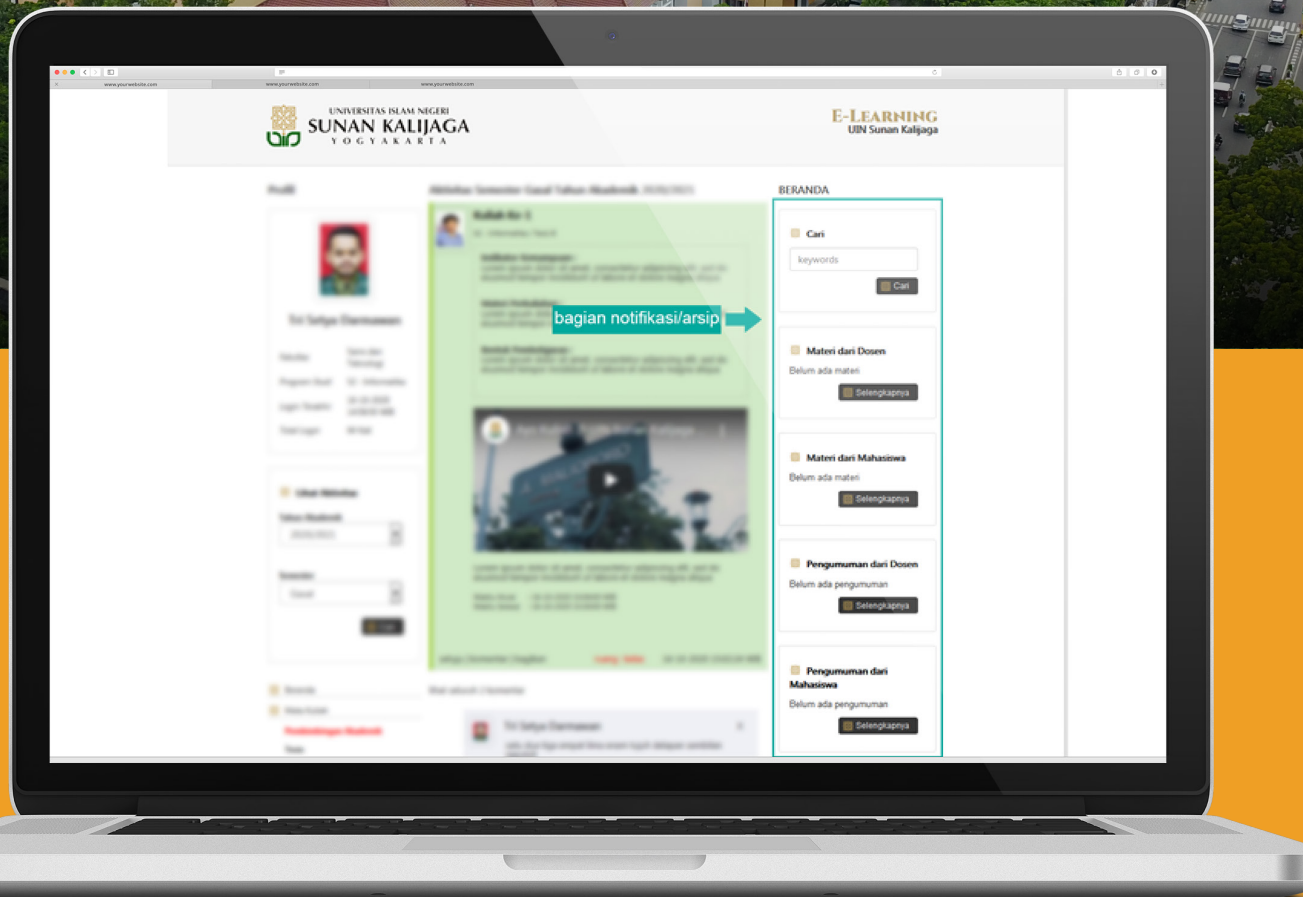
# Tampilan Halaman Utama



Setelah login, kemudian akan diarahkan pada halaman utama, terdapat tiga bagian menu, yaitu : Profil, Beranda, LihatAktivitas, Mata Kuliah, Placement Test ICT, File Saya dan Logout



# Bagian Notifikasi/ Arsip



Pada bagian ini berfungsi untuk melihat aktivitas terakhir yang dilakukan, seperti mencari data, Materi dari Dosen, Materi dari Mahasiswa, Pengumuman dari Dosen, Pengumuman dari Mahasiswa, Kuliah, Tugas, Quiz. Setiap aktivitas yang diupdate akan tampil pada bagian beranda tersebut.





# Menu Utama

Pada bagian menu utama terdapat beberapa menu pilihan seperti berikut:

- Beranda (untuk kembali ke halaman utama)
- Mata Kuliah
- Placement Test ICT (melakukan test ICT)
- File Saya
- Logout (untuk keluar dari sistem)



Beranda



Mata Kuliah

## Pembimbingan Akademik



Placement Test ICT



File Saya



Logout



# Menu Utama

## b. Mata Kuliah

Menampilkan mata kuliah berdasarkan Tahun Akademik dan Semester yang telah dipilih sebelumnya. Pilih salah satu mata kuliah kemudian akan diarahkan pada halaman perkuliahan yang dipilih.



Mata Kuliah

**Pembimbingan Akademik**

**Tesis**


Status | Tesis




Isi Status (maks. 512 karakter)

Forum  Materi  Pengumuman

Ruang : Kelas

 Tambahkan File

 Update




# Menu Utama

## b. Mata Kuliah

Setelah berhasil memilih mata kuliah, kemudian akan diarahkan pada tampilan menu Status. Pada menu ini mahasiswa dapat melakukan update status berdasarkan kategori (forum, materi, pengumuman) dan membagikan file. Peserta perkuliahan juga ditampilkan pada menu ini.

### Status | Tesis



Isi Status (maks. 512 karakter)

Forum  Materi  Pengumuman

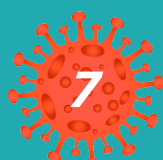
Ruang : Kelas

[+ Tambahkan File](#) [Update](#)

#### Daftar Peserta Kelas


No	NIM	NAMA
1		
2		

[Lihat Seluruh 8 Peserta](#)






## b.Kuliah Mengupdate Status

Untuk menambahkan melakukan update status, pertama isikan status yang akan dibagikan pada kolom yang tersedia, pilih kategori (Forum, Materi, Pengumuman). Pilih ruang kelas dan klik tombol tambahkan file, jika ingin melampirkan file. Lalu klik tombol  Update maka status akan ditampilkan.



Status | Tesis




Isi Status (maks. 512 karakter)

Forum  Materi  Pengumuman

Ruang : Kelas

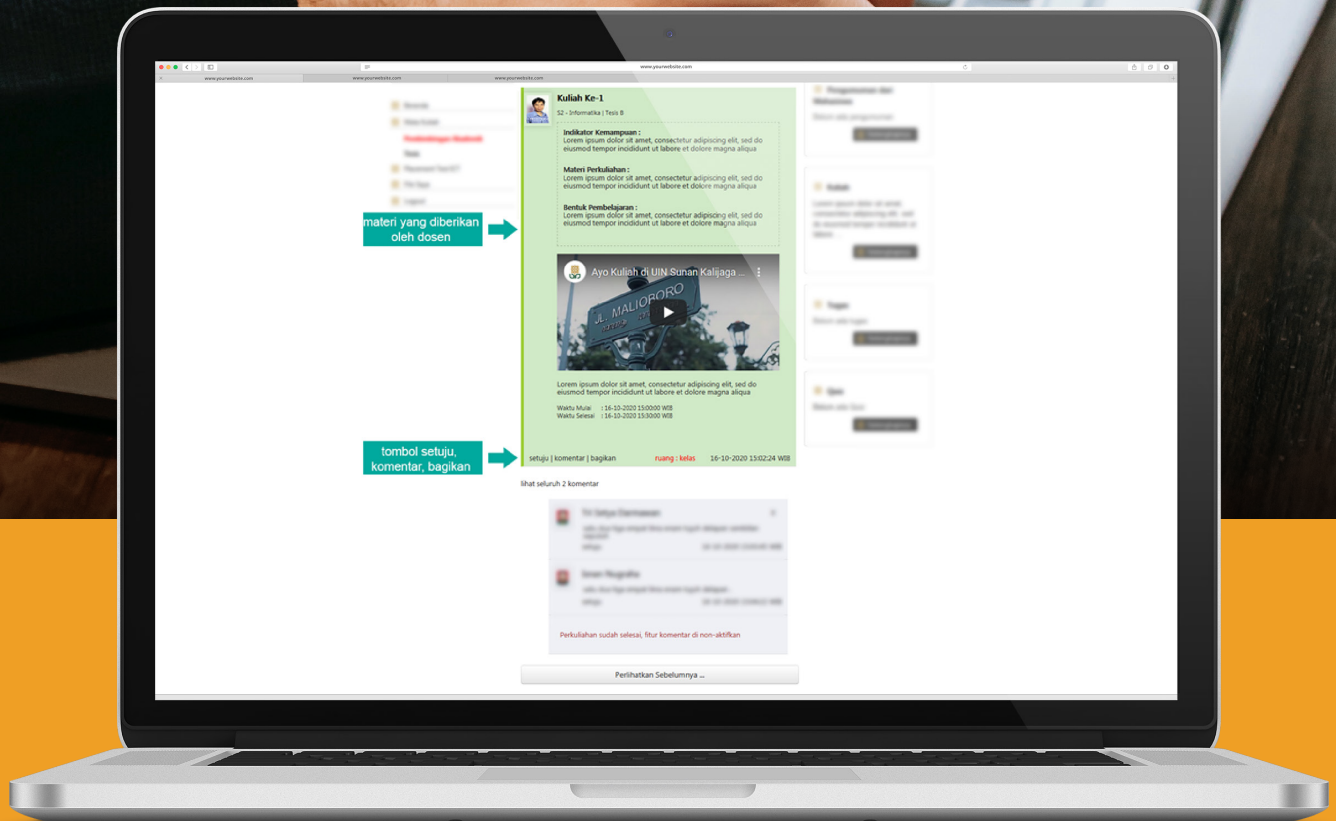
 Tambahkan File  Update



S2 - Informatika | Tesis B  
contoh

setuju | komentar | bagikan ruang : kelas baru saja

## b.Kuliah Materi Perkuliahan




Untuk melihat materi maupun tugas yang diberikan dosen, dapat dilihat melalui pada bagian bawah halaman. Dosen maupun mahasiswa dapat melakukan interaksi melalui tombol setuju, komentar, bagikan. Jenis perkuliahan yang diberikan oleh dosen antara lain ; Diskusi, Video dan Meeting.





# Tampilan Jenis Perkuliahan Diskusi

Berikut adalah tampilan jenis perkuliahan diskusi, mahasiswa dapat memberikan komentar berupa teks maupun dengan melampirkan gambar/foto. Untuk melampirkan gambar/foto klik tombol

 tambah gambar

atau

 Komentar



**Kuliah Diskusi Ke-1**  
S2 - Informatika | Tesis B | Dr. Agung Fatwanto, S.Si, M.Kom.

**Indikator Kemampuan :**  
Contoh diskusi

**Materi Perkuliahan :**  
Contoh diskusi

**Bentuk Pembelajaran :**  
Contoh diskusi


Contoh diskusi

Waktu Mulai : 03-11-2020 13:26:00 WIB  
Waktu Selesai : 03-11-2020 14:00:00 WIB

**Presensi Perkuliahan :**  
Kehadiran mahasiswa berdasarkan **komentar** (minimal 10 kata) pada waktu perkuliahan tersebut

1 setuju

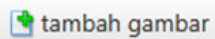
batal setuju | komentar | bagikan ruang : kelas 12 menit yang lalu

 tambah gambar Komentar

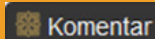


# Tampilan Jenis Perkuliahan Video


Berikut adalah tampilan jenis perkuliahan video, mahasiswa dapat memberikan komentar berupa teks maupun dengan melampirkan gambar/foto. Untuk melampirkan gambar/foto klik tombol

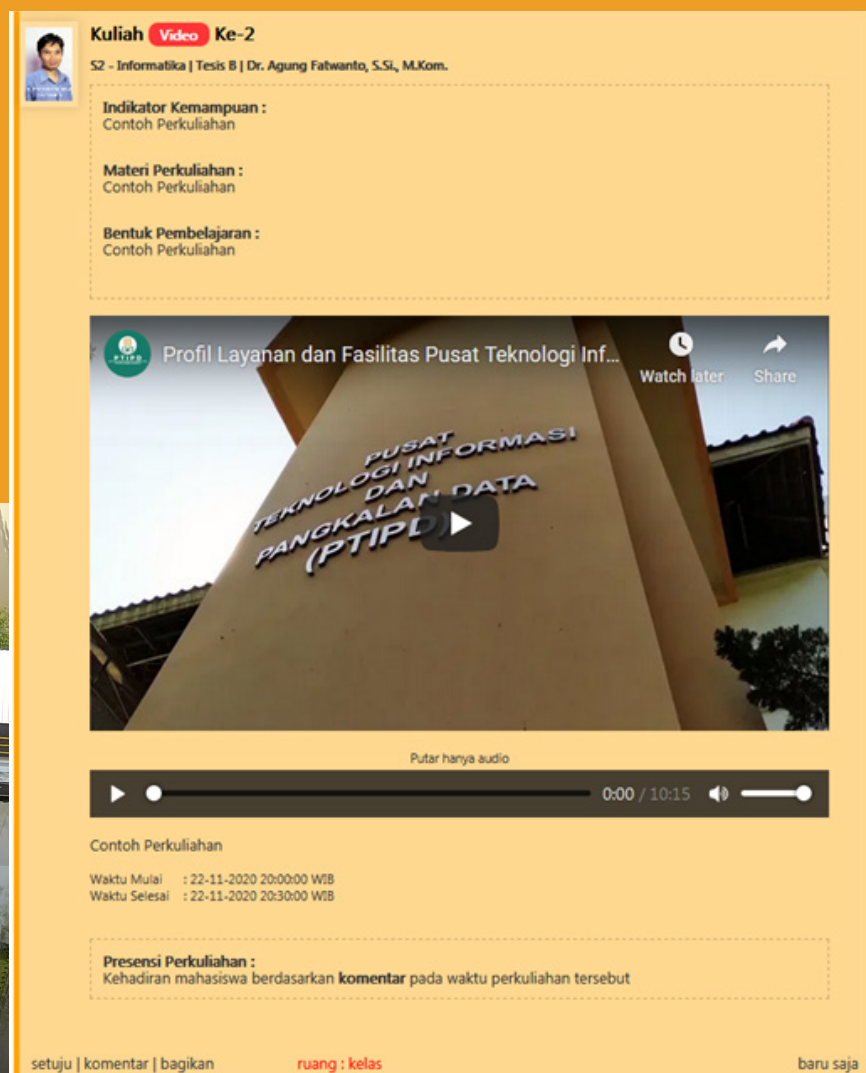


lalu klik tombol



Untuk

menghemat penggunaan data, mahasiswa dapat memilih Putar hanya audio. Klik tombol  untuk memutar audio.



**Kuliah Video Ke-2**  
S2 - Informatika | Tesis B | Dr. Agung Fatwanto, S.Si, M.Kom.

**Indikator Kemampuan :**  
Contoh Perkuliahan

**Materi Perkuliahan :**  
Contoh Perkuliahan

**Bentuk Pembelajaran :**  
Contoh Perkuliahan

Profil Layanan dan Fasilitas Pusat Teknologi Inf...  
Watch later Share

PUSAT  
TEKNOLOGI INFORMASI  
DAN  
PANGKALAN DATA  
(PTIPD)

Putar hanya audio  
0:00 / 10:15

**Contoh Perkuliahan**  
Waktu Mulai : 22-11-2020 20:00:00 WIB  
Waktu Selesai : 22-11-2020 20:30:00 WIB


**Presensi Perkuliahan :**  
Kehadiran mahasiswa berdasarkan komentar pada waktu perkuliahan tersebut

setuju | komentar | bagikan ruang : kelas baru saja




# Tampilan Jenis Perkuliahan Meeting

Berikut adalah tampilan jenis perkuliahan Meeting, mahasiswa dapat memberikan komentar berupa teks maupun dengan melampirkan gambar/foto. Untuk melampirkan gambar/foto klik tombol

 tambah gambar

lalu klik tombol

 Komentar



### Kuliah Meeting Ke-1

S2 - Informatika | Tesis B | Dr. Agung Fatwanto, S.Si., M.Kom.

**Indikator Kemampuan :**  
Contoh meeting

**Materi Perkuliahan :**  
Contoh meeting

**Bentuk Pembelajaran :**  
Contoh meeting

<https://us04web.zoom.us/j/73622275505?pwd=ck10Ui8zSGxwVEplczZFN2RjOWpYdz09>

Contoh meeting

Waktu Mulai : 03-11-2020 13:30:00 WIB  
Waktu Selesai : 03-11-2020 14:30:00 WIB

**Catatan :**  
Dosen dan Mahasiswa diharapkan mengupload *screenshot* proses berjalannya meeting online pada kolom komentar

**Presensi Perkuliahan :**  
Kehadiran mahasiswa berdasarkan **komentar** atau **Upload Gambar** pada waktu perkuliahan tersebut ( + 1 jam )

1 setuju

batal setuju | komentar | bagikan

ruang : kelas 18 menit yang lalu



## d. File Saya

Memuat tentang informasi file yang telah diunggah pada sistem. Seperti nama file, nama kelas, tahun akademik, semester, waktu unggah, dan jumlah unduh. Menu ini juga sebagai tempat pengarsipan setiap file yang pernah diunggah.



**File Saya**

Show  entries

No.	Nama File	Nama Kelas	TA	Smt.	Waktu	Jm Un
1	Tes_page_1.pdf	Tesis B	2020/2021	Gasal	21/10/2020 10:23:52 WIB	

Previous  Next



